



Römisch-katholische Kirchgemeinde 8157 Dielsdorf

Jahresrechnung 2021

Ablieferung an Kirchenpflege	28.02.2022
Abnahmebeschluss Kirchenpflege	18.03.2022
Ablieferung an Rechnungsprüfungskommission	22.03.2022
Abnahmebeschluss Rechnungsprüfungskommission	20.04.2022
Abnahmebeschluss Kirchgemeindeversammlung	23.05.2022
Veröffentlichung	03.06.2022

Inhaltsverzeichnis

	Seite
Bericht, Anträge und Beschlüsse	3
1 Schwerpunkte der Kirchenpflege	4
2 Anträge und Beschlüsse	5-7
3 Kurzbericht der Prüfstelle zur finanztechnischen Prüfung	8-9
4 Vollständigkeitserklärung	10
Jahresrechnung - Finanzbericht	11
5 Finanzierung	12
6 Erfolgsrechnung	13
7 Investitionsrechnung	14
8 Bilanz	15-16
9 Geldflussrechnung	-
10 Anhang	17
Grundlagen und Grundsätze der Rechnungslegung	17
Angewandtes Regelwerk	17
Rechnungslegungs-, Bilanzierungs- und Bewertungsgrundsätze	17-19
Kirchengemeinde und Pfarrkirchenstiftung	20
Finanzinformationen	
Ausgewählte Positionen des Finanzvermögens	-
Eventualforderungen	-
Anlagenspiegel Finanzvermögen	-
Anlagenspiegel Verwaltungsvermögen	21
Abschreibungstabelle Verwaltungsvermögen HRM1	-
Beteiligungsspiegel	22
Ausgewählte Positionen des Fremdkapitals	-
Gewährleistungsspiegel / Eventualverpflichtungen	23

	Seite
Rückstellungsspiegel	24
Eigenkapitalnachweis	25
Sonderrechnungen	-
Finanzkennzahlen	26
Kreditrechtliche Angaben	
Verpflichtungskredite	27
Gebundene Ausgabenbeschlüsse	-
Jahresrechnung - Details zum Finanzbericht	28
11 Erläuterungen zur Erfolgs- und Investitionsrechnung	29-31
12 Erfolgsrechnung	32-43
13 Investitionsrechnung Verwaltungsvermögen	44
14 Investitionsrechnung Finanzvermögen	-
15 Bilanz	45-49

Kontakt

Römisch-katholische Kirchgemeinde
 Buchserstrasse 12
 8157 Dielsdorf

Finanzvorstand
 Rechnungsführer
 Gemeinde Niederhasli
 Telefon
 E-Mail

Alexandre Wdowik
 Felix Stüdle
 043 411 22 11
felix.stuedle@niederhasli.ch

Bericht, Anträge und Beschlüsse

Schwerpunkte der Kirchenpflege

- a. Die Jahresrechnung ergibt einen höheren Ertragsüberschuss als erwartet, generiert durch höhere Steuereinnahmen und deutlich tiefere Ausgaben als budgetiert.
- b. Die Kirchgemeinde Dielsdorf ist finanziell sehr gesund mit einem sehr tiefen Verschuldungsgrad und hohem Selbstfinanzierungsgrad (keine langfristigen Verbindlichkeiten).
- c. Das Umlaufvermögen ist deutlich gewachsen, vor allem die flüssigen Mittel.
- d. Ausgaben für die Projektierung der Kirche Dielsdorf haben im Rahmen des Budgets 2021 stattgefunden (Investition im Verwaltungsvermögen).
- e. Wesentliche Abweichungen gegenüber dem Budget werden auf den Seiten 29-31 erläutert.

Antrag der Kirchenpflege

- 1 Die Kirchenpflege hat die Jahresrechnung 2021 der Kirchgemeinde Dielsdorf geprüft und für richtig befunden.
- 2 Die Jahresrechnung 2021 der Kirchgemeinde Dielsdorf weist folgende Eckdaten aus:

Erfolgsrechnung	Gesamtaufwand	Fr.	3'037'824.65
	Gesamtertrag	Fr.	3'577'749.35
	Ertragsüberschuss	Fr.	539'924.70
Investitionsrechnung Verwaltungsvermögen	Ausgaben Verwaltungsvermögen	Fr.	512'078.45
	Einnahmen Verwaltungsvermögen	Fr.	-
	Nettoinvestitionen Verwaltungsvermögen	Fr.	512'078.45
Investitionsrechnung Finanzvermögen	Ausgaben Finanzvermögen	Fr.	-
	Einnahmen Finanzvermögen	Fr.	-
	Nettoinvestitionen Finanzvermögen	Fr.	-
Bilanz	Bilanzsumme	Fr.	8'078'162.07

Der Ertragsüberschuss der Erfolgsrechnung wird dem zweckfreien Eigenkapital zugewiesen.
Dadurch erhöht sich der Bilanzüberschuss auf Fr. 7'630'444.01.

- 3 Die Kirchenpflege beantragt der Kirchgemeindeversammlung, die Jahresrechnung 2021 der Kirchgemeinde Dielsdorf zu genehmigen.

8157 Dielsdorf, 23.03.2022
Kirchenpflege Dielsdorf

Präsidentin
Therese Dörflinger

Finanzvorstand
Alexandre Wdowik

Antrag der Rechnungsprüfungskommission

- 1 Die Rechnungsprüfungskommission hat die Jahresrechnung 2021 der Kirchgemeinde Dielsdorf in der von der Kirchenpflege beschlossenen Fassung vom 18.03.2022 geprüft. Die Jahresrechnung weist folgende Eckdaten aus:

Erfolgsrechnung	Gesamtaufwand	Fr.	3'037'824.65
	Gesamtertrag	Fr.	3'577'749.35
	Ertragsüberschuss	Fr.	539'924.70
Investitionsrechnung Verwaltungsvermögen	Ausgaben Verwaltungsvermögen	Fr.	512'078.45
	Einnahmen Verwaltungsvermögen	Fr.	-
	Nettoinvestitionen Verwaltungsvermögen	Fr.	512'078.45
Investitionsrechnung Finanzvermögen	Ausgaben Finanzvermögen	Fr.	-
	Einnahmen Finanzvermögen	Fr.	-
	Nettoinvestitionen Finanzvermögen	Fr.	-
Bilanz	Bilanzsumme	Fr.	8'078'182.07

Der Ertragsüberschuss der Erfolgsrechnung wird dem zweckfreien Eigenkapital zugewiesen.
Dadurch erhöht sich der Bilanzüberschuss auf Fr. 7'630'444.01.

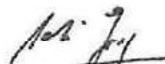
- 2 Die Rechnungsprüfungskommission stellt fest, dass die Jahresrechnung der Kirchgemeinde Dielsdorf finanzrechtlich zulässig und rechnerisch richtig ist. Die finanzpolitische Prüfung der Jahresrechnung gibt zu keinen Bemerkungen Anlass.
- 3 Die Rechnungsprüfungskommission hat den Kurzbericht der finanztechnischen Prüfung zur Kenntnis genommen.
- 4 Die Rechnungsprüfungskommission beantragt der Gemeindeversammlung, die Jahresrechnung 2021 der Kirchgemeinde Dielsdorf entsprechend dem Antrag der Kirchenpflege zu genehmigen.

8157 Dielsdorf, 20. April 2022
Rechnungsprüfungskommission

Präsident
Klemens Kaufmann



Aktuar
Jürg Noti



Beschluss der Kirchgemeindeversammlung


Die Kirchgemeindeversammlung hat die Jahresrechnung 2021 der Kirchgemeinde Dielsdorf am 23.05.2022 entsprechend dem Antrag der Kirchenpflege genehmigt. Die Jahresrechnung weist folgende Eckdaten aus:


Erfolgsrechnung	Gesamtaufwand	Fr.	3'037'824.65
	Gesamtertrag	Fr.	3'577'749.35
	Ertragsüberschuss	Fr.	539'924.70
Investitionsrechnung Verwaltungsvermögen	Ausgaben Verwaltungsvermögen	Fr.	512'078.45
	Einnahmen Verwaltungsvermögen	Fr.	-
	Nettoinvestitionen Verwaltungsvermögen	Fr.	512'078.45
Investitionsrechnung Finanzvermögen	Ausgaben Finanzvermögen	Fr.	-
	Einnahmen Finanzvermögen	Fr.	-
	Nettoinvestitionen Finanzvermögen	Fr.	-
Bilanz	Bilanzsumme	Fr.	8'078'182.07

Der Ertragsüberschuss der Erfolgsrechnung wird dem zweckfreien Eigenkapital zugewiesen. Dadurch erhöht sich der Bilanzüberschuss auf Fr. 7'630'444.01.

8157 Dielsdorf, 23.05.2022

Namens der Kirchgemeindeversammlung Dielsdorf


Präsidentin
Therese Dörfinger


Aktuar
Niklaus Heller

Kurzbericht der Revisionsstelle

Bericht der finanztechnischen Prüfstelle zur Jahresrechnungsprüfung 2021

der römisch-katholischen Kirchgemeinde Dielsdorf

Als finanztechnische Prüfstelle haben wir die beiliegende Jahresrechnung der römisch-katholischen Kirchgemeinde Dielsdorf, bestehend aus den gesetzlich vorgeschriebenen Elementen für das am 31.12.2021 abgeschlossene Rechnungsjahr, geprüft.

Verantwortung der Vorsteherchaft

Die Vorsteherchaft ist für die Aufstellung der Jahresrechnung in Übereinstimmung mit den für die Organisation geltenden Rechtsgrundlagen verantwortlich. Diese Verantwortung beinhaltet die Ausgestaltung, Implementierung und Aufrechterhaltung eines internen Kontrollsystems mit Bezug auf die Aufstellung einer Jahresrechnung, die frei von wesentlichen falschen Angaben als Folge von Verstössen oder Irrtümern ist. Darüber hinaus ist die Vorsteherchaft für die rechtmässige Rechnungslegung verantwortlich.

Verantwortung der finanztechnischen Prüfstelle

Unsere Verantwortung ist es, aufgrund unserer Prüfung ein Prüfungsurteil über die Jahresrechnung abzugeben. Wir haben die Prüfung in Übereinstimmung mit den gesetzlichen Vorschriften und den Schweizer Prüfungsstandards vorgenommen. Nach diesen Standards ist die Prüfung so zu planen und durchzuführen, dass mit hinreichender Sicherheit eine Aussage darüber gemacht werden kann, ob die Jahresrechnung frei von wesentlichen falschen Angaben ist.

Eine Prüfung beinhaltet die Durchführung von Prüfungshandlungen zur Erlangung von Prüfungsnachweisen für die in der Jahresrechnung enthaltenen Wertansätze und sonstigen Angaben. Die Auswahl der Prüfungshandlungen liegt im pflichtgemässen Ermessen der Prüfenden. Dies schliesst eine Beurteilung der Risiken wesentlicher falscher Angaben in der Jahresrechnung als Folge von Verstössen oder Irrtümern ein. Bei der Beurteilung dieser Risiken berücksichtigen die Prüfenden das interne Kontrollsystem, soweit es für die Aufstellung der Jahresrechnung von Bedeutung ist, um die den Umständen entsprechenden Prüfungshandlungen festzulegen. Die Prüfung umfasst zudem die Beurteilung der rechtmässigen Anwendung der Rechnungslegung. Wir sind der Auffassung, dass die von uns erlangten Prüfungsnachweise eine ausreichende und angemessene Grundlage für unser Prüfungsurteil bilden.

Revipro AG
Zürcherbergstrasse 10 | 8800 Thalwil
www.revipro.ch



Prüfungsurteil und Empfehlung zur Genehmigung der Jahresrechnung

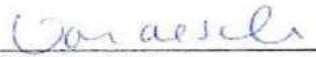
Nach unserer Beurteilung entspricht die Jahresrechnung für das am 31.12.2021 abgeschlossene Rechnungsjahr den für die Organisation geltenden Vorschriften. Wir empfehlen, die vorliegende Jahresrechnung zu genehmigen.

Fachkunde, Leumund sowie Unabhängigkeit


Wir bestätigen, dass wir die gesetzlichen Anforderungen an die Fachkunde, den Leumund und die Unabhängigkeit erfüllen und keine mit unserer Unabhängigkeit nicht vereinbare Sachverhalte vorliegen.

Thalwil,
16.03.2022

Revipro AG



Sibylle Vonaesch
Leitende Revisorin
Dipl. Wirtschaftsprüferin



Verena Kamer van Toornburg
Revisorin
Dipl. Wirtschaftsprüferin

Kennzahlen per 31.12.2021:

Bilanzsumme:	CHF	8'078'182.07
Bilanzüberschuss:	CHF	7'630'444.01
Ertragsüberschuss:	CHF	539'924.70

Revipro AG
Zürcherbergstrasse 10 | 8800 Thalwil
www.revipro.ch



Vollständigkeitserklärung

Der Finanzvorstand und der Rechnungsführer bestätigen, dass

- die Jahresrechnung den geltenden gesetzlichen Vorschriften entspricht und frei von wesentlichen falschen Darstellungen ist;
- alle Geschäftsvorfälle in der vorliegenden Jahresrechnung (Bilanz, Erfolgsrechnung, Investitionsrechnungen und Anhang) erfasst sind;
- alle bilanzierungspflichtigen Vermögenswerte und Verpflichtungen in der Jahresrechnung berücksichtigt sind;
- allen bilanzierungspflichtigen Risiken und Wertebussen bei der Bewertung und Festsetzung der Wertberichtigungen und Rückstellungen genügend Rechnung getragen worden sind;
- alle Eventualverpflichtungen, Bürgschaften, Beteiligungsverhältnisse und weiteren wesentlichen Angaben im Anhang zur Jahresrechnung vollständig und richtig aufgeführt sind;
- alle zum Verständnis des Jahresergebnisses nötigen Informationen in den Kommentaren zur Jahresrechnung enthalten sind.

8157 Dielsdorf, 28.02.2022

Ressort Finanzen



Finanzvorstand
Alexandre Wdowik



Rechnungsführer
Felix Stüde

Jahresrechnung - Finanzbericht

Finanzierung

Finanzierung	Rechnung 2021	Budget 2021	Rechnung 2020
+ Ertragsüberschuss	539'924.70	700.00	700'600.36
- Aufwandüberschuss	0.00	0.00	0.00
+ Aufwand für Abschreibungen und Wertberichtigungen	146'001.49	156'300.00	159'690.50
- Ertrag aus Aufwertungen	0.00	0.00	0.00
+ Einlagen in Fonds und Spezialfinanzierungen	0.00	0.00	0.00
- Entnahmen aus Fonds und Spezialfinanzierungen	0.00	0.00	0.00
+ Einlagen in das Eigenkapital	0.00	0.00	0.00
- Entnahmen aus dem Eigenkapital	0.00	0.00	0.00
Selbstfinanzierung	685'926.19	157'000.00	860'290.86
- Nettoinvestitionen Verwaltungsvermögen	512'078.45	520'000.00	201'646.00
Finanzierungsüberschuss (+) / Finanzierungsfehlbetrag (-)	173'847.74	-363'000.00	658'644.86
Selbstfinanzierungsgrad (in %)	134%	30%	427%

Selbstfinanzierung: Summe der selbst erwirtschafteten Mittel. Die Selbstfinanzierung ist vergleichbar mit der Kenngrösse des Cashflows. Im Vergleich zum Cashflow erfolgt die Berechnung der Selbstfinanzierung nach einer vereinfachten Methode.

Richtwerte*

Selbstfinanzierungsgrad: Anteil der Nettoinvestitionen, welche aus eigenen Mitteln finanziert werden können. Mittelfristig sollte der Selbstfinanzierungsgrad im Durchschnitt gegen 100 % sein. Bei einem Wert von über 100 % können die Investitionen vollständig eigenfinanziert werden. Ein Selbstfinanzierungsgrad unter 100 % führt zu einer Neuverschuldung.

> 100 % ideal
80 - 100 % gut bis vertretbar
50 - 80 % problematisch
0 - 50 % ungenügend

* Richtwerte der Konferenz der kantonalen Aufsichtsstellen über die Gemeindefinanzen

Erfolgsrechnung

Gestufter Erfolgsausweis		Rechnung 2021	Budget 2021	Rechnung 2020
30	Personalaufwand	1'691'623.60	2'024'800.00	1'821'660.75
31	Sach- und übriger Betriebsaufwand	524'174.77	675'200.00	455'264.58
33	Abschreibungen Verwaltungsvermögen	123'201.00	136'900.00	136'890.00
35	Einlagen in Fonds und Spezialfinanzierungen	0.00	0.00	0.00
36	Transferaufwand	692'856.94	678'400.00	689'116.65
37	Durchlaufende Beiträge	0.00	0.00	0.00
	<i>Total Betrieblicher Aufwand</i>	<i>3'031'856.31</i>	<i>3'515'300.00</i>	<i>3'102'931.98</i>
40	Fiskalertrag	3'421'740.79	3'303'000.00	3'653'254.45
41	Regalien und Konzessionen	0.00	0.00	0.00
42	Entgelte	14'383.75	35'000.00	10'037.50
43	Übrige Erträge	0.00	0.00	0.00
45	Entnahmen aus Spezialfinanzierungen und Fonds	0.00	0.00	0.00
46	Transferertrag	99'554.85	126'000.00	58'709.85
47	Durchlaufende Beiträge	0.00	0.00	0.00
	<i>Total Betrieblicher Ertrag</i>	<i>3'535'679.39</i>	<i>3'464'000.00</i>	<i>3'722'001.80</i>
	Ergebnis aus betrieblicher Tätigkeit	503'823.08	-51'300.00	619'069.82
34	Finanzaufwand	5'968.34	8'000.00	5'952.78
44	Finanzertrag	42'069.96	60'000.00	87'483.32
	Ergebnis aus Finanzierung	36'101.62	52'000.00	81'530.54
	Operatives Ergebnis	539'924.70	700.00	700'600.36
38	Ausserordentlicher Aufwand	0.00	0.00	0.00
48	Ausserordentlicher Ertrag	0.00	0.00	0.00
	Ausserordentliches Ergebnis	0.00	0.00	0.00
	Gesamtergebnis Erfolgsrechnung	539'924.70	700.00	700'600.36
	Ertragsüberschuss (+) / Aufwandüberschuss (-)			
39	Interne Verrechnungen: Aufwand	0.00	0.00	0.00
49	Interne Verrechnungen: Ertrag	0.00	0.00	0.00
	Total Aufwand	3'037'824.65	3'523'300.00	3'108'884.76
	Total Ertrag	3'577'749.35	3'524'000.00	3'809'485.12

Investitionsrechnung Verwaltungsvermögen

Investitionsrechnung VV, Sachgruppen		Rechnung 2021	Budget 2021	Rechnung 2020
50	Sachanlagen	486'271.45	500'000.00	144'977.00
51	Investitionsausgaben auf Rechnung Dritter	0.00	0.00	0.00
52	Immaterielle Anlagen	0.00	0.00	0.00
54	Darlehen	0.00	0.00	0.00
55	Beteiligungen und Grundkapitalien	0.00	0.00	0.00
56	Eigene Investitionsbeiträge	25'807.00	20'000.00	57'529.00
57	Durchlaufende Investitionsbeiträge	0.00	0.00	0.00
Total Investitionsausgaben		512'078.45	520'000.00	202'506.00
60	Übertragung von Sachanlagen in das Finanzvermögen	0.00	0.00	0.00
61	Rückerstattungen	0.00	0.00	0.00
62	Übertragung von immateriellen Anlagen in das Finanzvermögen	0.00	0.00	0.00
63	Investitionsbeiträge für eigene Rechnung	0.00	0.00	860.00
64	Rückzahlung von Darlehen	0.00	0.00	0.00
65	Übertragung von Beteiligungen in das Finanzvermögen	0.00	0.00	0.00
66	Rückzahlung eigener Investitionsbeiträge	0.00	0.00	0.00
67	Durchlaufende Investitionsbeiträge	0.00	0.00	0.00
Total Investitionseinnahmen		0.00	0.00	860.00
Investitionen Verwaltungsvermögen				
Total Investitionsausgaben		512'078.45	520'000.00	202'506.00
Total Investitionseinnahmen		0.00	0.00	860.00
Nettoinvestitionen Verwaltungsvermögen		-512'078.45	-520'000.00	-201'646.00
Nettoinvestitionen (-) / Einnahmenüberschuss (+)				

Bilanz

Aktiven		01.01.2021	31.12.2021
100	Flüssige Mittel und kurzfristige Geldanlagen	3'550'352.10	4'160'771.41
101	Forderungen	1'522'680.99	1'108'639.97
102	Kurzfristige Finanzanlagen	0.00	0.00
104	Aktive Rechnungsabgrenzungen	3'732.40	170.00
106	Vorräte und angefangene Arbeiten	19'300.00	26'700.00
	Umlaufvermögen	5'096'065.49	5'296'281.38
107	Langfristige Finanzanlagen	0.00	0.00
108	Sachanlagen FV	0.00	0.00
	Anlagevermögen Finanzvermögen*	0.00	0.00
	Total Finanzvermögen	5'096'065.49	5'296'281.38
140	Sachanlagen VV	1'704'998.15	2'068'068.60
142	Immaterielle Anlagen	0.00	0.00
144	Darlehen	200'000.00	200'000.00
145	Beteiligungen, Grundkapitalien	0.00	0.00
146	Investitionsbeiträge	510'825.58	513'832.09
	Anlagevermögen Verwaltungsvermögen*	2'415'823.73	2'781'900.69
	Total Verwaltungsvermögen	2'415'823.73	2'781'900.69
	Total Aktiven	7'511'889.22	8'078'182.07
	* Total Anlagevermögen	2'415'823.73	2'781'900.69

Bilanz

Passiven		01.01.2021	31.12.2021
200	Laufende Verbindlichkeiten	-399'711.15	-433'435.96
201	Kurzfristige Finanzverbindlichkeiten	0.00	0.00
204	Passive Rechnungsabgrenzungen	-3'148.56	-933.35
205	Kurzfristige Rückstellungen	-18'510.20	-13'368.75
	Kurzfristiges Fremdkapital	-421'369.91	-447'738.06
206	Langfristige Finanzverbindlichkeiten	0.00	0.00
208	Langfristige Rückstellungen	0.00	0.00
209	Verbindlichkeiten gegenüber Fonds im Fremdkapital	0.00	0.00
	Langfristiges Fremdkapital	0.00	0.00
	Total Fremdkapital	-421'369.91	-447'738.06
290	Verpflichtungen (+) / Vorschüsse (-) gegenüber Spezialfinanzierungen im EK	0.00	0.00
291	Fonds im Eigenkapital	0.00	0.00
293	Vorfinanzierungen	0.00	0.00
	Zweckgebundenes Eigenkapital	0.00	0.00
296	Marktwertreserve auf Finanzinstrumenten	0.00	0.00
299	Bilanzüberschuss/-fehlbetrag	-7'090'519.31	-7'630'444.01
	Zweckfreies Eigenkapital	-7'090'519.31	-7'630'444.01
	Total Eigenkapital	-7'090'519.31	-7'630'444.01
	Total Passiven	-7'511'889.22	-8'078'182.07

Anhang

Grundlage und Grundsätze der Rechnungslegung

Angewandtes Regelwerk

Rechtliche Grundlagen

Die vorliegende Jahresrechnung beruht auf dem Reglement der Römisch-katholischen Körperschaft des Kantons Zürich über die Kirchgemeinden (Kirchgemeindereglement, KGR, LS 182.60) vom 29. Juni 2016, dem Reglement über den Finanzhaushalt der römisch-katholischen Kirchgemeinden im Kanton Zürich (Finanzreglement der Kirchgemeinden, FKG, LS 182.63) vom 29. Juni 2017 sowie dem Handbuch "Finanzhaushalt für Zürcher Kirchgemeinden".

Regelwerk

Die Rechnungslegung orientiert sich an den Standards des Harmonisierten Rechnungslegungsmodell 2 für die Kantone und Gemeinden (HRM2). In Abweichung vom HRM2 wird gemäss § 42 Abs. 2 FKG auf den Ausweis einer Geldflussrechnung verzichtet.

Rechnungslegungs-, Bilanzierungs- und Bewertungsgrundsätze

Rechnungslegungsgrundsätze

Die Rechnungslegung soll die Vermögens-, Finanz- und Ertragslage den tatsächlichen Verhältnissen entsprechend darstellen („True and Fair View“-Prinzip) und richtet sich nach den Grundsätzen der Verständlichkeit, der Wesentlichkeit, der Zuverlässigkeit, der Vergleichbarkeit, der Fortführung, der Stetigkeit, der Periodenabgrenzung und der Bruttodarstellung. In Abweichung vom Prinzip der Bruttodarstellung sind Aufwandminderungsbuchungen im Personalbereich zulässig.

Die Buchführung richtet sich nach den Grundsätzen der Vollständigkeit, der Richtigkeit, der Rechtzeitigkeit und der Nachprüfbarkeit.

Bilanzierungsgrundsätze

Vermögenswerte werden bilanziert, wenn sie einen künftigen wirtschaftlichen Nutzen hervorbringen oder ihre Nutzung zur Erfüllung öffentlicher Aufgaben vorgesehen ist und ihr Wert verlässlich ermittelt werden kann. Verpflichtungen werden bilanziert, wenn deren Ursprung in einem Ereignis der Vergangenheit liegt, ihre Erfüllung sicher oder wahrscheinlich zu einem Mittelabfluss führen wird und ihr Wert verlässlich ermittelt werden kann.

Die Vermögenswerte werden in Finanz- und Verwaltungsvermögen gegliedert. Das Finanzvermögen besteht aus jenen Vermögenswerten, die ohne Beeinträchtigung der öffentlichen Aufgabenerfüllung veräussert werden können. Das Verwaltungsvermögen umfasst jene Vermögenswerte, die unmittelbar der öffentlichen Aufgabenerfüllung dienen. Verpflichtungen gegenüber Sonderrechnungen werden dem Fremdkapital zugerechnet.

Anhang

Vermögenswerte mit mehrjähriger Nutzungsdauer werden aktiviert, sofern ihr Anschaffungswert über der **Aktivierungsgrenze von Fr. 20'000** liegt (Beschluss der Kirchenpflege vom 13.09.2018). Für Grundstücke, Investitionsbeiträge, Darlehen und Beteiligungen kommt keine Aktivierungsgrenze zur Anwendung. Dasselbe gilt für die Positionen des Finanzvermögens. Bei den Verpflichtungen kommt die **Wesentlichkeitsgrenze von Fr. 20'000** nur bei den Rückstellungen zur Anwendung, mit Ausnahme von personalrechtlichen Ansprüchen. Personalrechtliche Verpflichtungen werden wie die übrigen Positionen der Verpflichtungen unabhängig der Wesentlichkeitsgrenze bilanziert.

Beim Übergang zum HRM2 wurde das **Verwaltungsvermögen nicht neu bewertet**. Die bisherigen Restbuchwerte des Verwaltungsvermögens werden mit 10 % degressiv auf dem Restbuchwert abgeschrieben.

Die Steuererträge werden nach dem Soll-Prinzip abgegrenzt. Das heisst, dass Ende Jahr alle Steuerguthaben für das betreffende Jahr verbucht sind, für die Rechnungen ausgestellt wurden. Das Soll-Prinzip entspricht nicht vollumfänglich dem Ansatz der periodengerechten Verbuchung, da keine Schätzungen zur Differenz der definitiv geschuldeten Steuern getätigt werden.

Bewertungsgrundsätze

Positionen des Finanzvermögens werden zum Verkehrswert bilanziert. Die Kirchgemeinde Dielsdorf verfügt über kein Grundeigentum im Finanzvermögen.

Positionen des Verwaltungsvermögens werden zum Anschaffungswert abzüglich der Abschreibungen, oder wenn tiefer liegend, zum Verkehrswert, bilanziert. Erhaltene Investitionsbeiträge werden zu den Investitionen dazugerechnet, so dass eine Aktivierung der Nettoinvestitionen (Investitionen Anlagegut abzüglich Investitionsbeiträge) erfolgt. Die Positionen des VV, die durch Nutzung einem Wertverzehr unterliegen, werden planmässig je Anlagekategorie nach der festgelegten Nutzungsdauer abgeschrieben. Zugleich wird das Verwaltungsvermögen jährlich auf dauernde Wertminderungen geprüft. Ist eine dauerne Wertminderung absehbar, wird der bilanzierte Wert ausserplanmässig abgeschrieben respektive berichtet.

Positionen des Fremdkapitals und des Eigenkapitals werden grundsätzlich zu Nominalwerten bilanziert.

Anlagekategorien und Nutzungsdauern

Für die Abschreibungen des Verwaltungsvermögens gelangen folgende Anlagekategorien und Nutzungsdauern in Jahren zur Anwendung:

Anlagekategorie	Nutzungsdauer
Sachanlagen VV	
Grundstücke	-
Hochbauten: Kirche, Pfarrhaus, Kirchgemeindehaus, Verwaltungsgebäude	33
Hochbauten: Erneuerungsunterhaltsinvestitionen (Fassadensanierungen, Fensterersatz)	20
Betriebsinstallationen (Heizungs-, Lüftungs-, Klima- und Kälteanlagen, Sanitär- und Elektroinstallationen, Brandschutzanlagen, inkl. Verkabelung)	20
Umgebung, Gartenanlagen	20
Mietliegenschaften; bauliche Anpassungen bei unbefristetem Mietverhältnis	15
Mietliegenschaften; bauliche Anpassungen bei befristetem Mietverhältnis gemäss Mietvertrag	-
Glocken	50
Schlagwerkmotor für Glocken	20
Orgel	50
Kirchliches Mobiliar (Altar, Taufstein, Kirchenbänke, Sakristeischränke etc.)	20

Anhang

Sakrale Gegenstände	20
Mobiliar und Einrichtungen (Büromöbel, mobile Beleuchtungskörper etc.)	8
Fahrzeuge und Maschinen	8
Informatik- / Kommunikationsanlagen	4
Anlagen in Bau	-
Übrige Sachanlagen	10
Immaterielle Anlagen	
Software	5
Übrige immaterielle Anlagen	5
Darlehen	
Darlehen	-
Darlehen ohne festgelegten Rückzahlungszeitpunkt (siehe Investitionsbeiträge)	
Beteiligungen, Grundkapitalien	
Beteiligungen	-
Investitionsbeiträge - Beiträge an Dritte (Ausgaben)	
Die geleisteten Investitionsbeiträge werden gemäss Anlagekategorie über die festgelegte Nutzungsdauer der mitfinanzierten Anlage abgeschrieben.	
Anlagekategorie und Nutzungsdauer gemäss Anlageobjekt	~
Darlehen ohne festgelegten Rückzahlungszeitpunkt	25
Einlagen in privatrechtliche Stiftungen und Vereine	25
Investitionsbeiträge an Anlagen in Bau	-

Bemerkungen:

~ = Nutzungsdauer gemäss mitfinanziertem Anlageobjekt oder gemäss Laufzeit

- = keine planmässige Abschreibung

Interne Zinsen

Es wurde kein interner Zinssatz festgelegt, da in der Bilanz der Kirchgemeinde Dielsdorf keine Positionen vorhanden sind, die verzinst werden müssten.

Anhang

Kirchgemeinde und Pfarrkirchstiftung

In der Kirchgemeinerechnung integriert

Die Rechnung wird über den gesamten Haushalt der Kirchgemeinde grundsätzlich als Einheit geführt. Sie besteht aus der Hauptrechnung einschliesslich Spezialfinanzierungen und den Sonderrechnungen. Die Jahresrechnung beinhaltet die Kirchgemeindelegislative, die Kirchenpflege (Exekutive) sowie die gesamte Kirchengutsverwaltung.

Nicht in der Kirchgemeinerechnung konsolidiert

Die Pfarrkirchstiftungen Dielsdorf und Niederhasli sind nicht Bestandteil der vorliegenden Jahresrechnung.

Die **Pfarrkirchstiftungen Dielsdorf und Niederhasli** sind Eigentümerin der nachfolgenden Grundstücke und Gebäude. Zudem sind die Pfarrkirchstiftungen Eigentümerin aller kulturellen Gegenstände und stellt der Kirchgemeinde gemäss Vertrag vom 01.01.1990 (Niederhasli) und 21.06.1990 (Dielsdorf) sämtliche Grundstücke und Gebäude unentgeltlich zur kirchlichen Aufgabenerfüllung und der Benutzung zur Verfügung.

Die **Kirchgemeinde Dielsdorf** ist Eigentümerin der Möbel und Einrichtungen der nachfolgenden Gebäude. Die Kirchgemeinde ist für den gesamten Betrieb und Unterhalt der zur Verfügung gestellten Grundstücke und Gebäude zuständig und übernimmt die Finanzierung bei Sanierungen, Um- und Neubauten und finanziert auch die Möbel und Einrichtungen. Die Investitionen in die Grundstücke und Gebäude werden im Sinne der Nutzung für die öffentliche bzw. kirchliche Aufgabenerfüllung bei der Kirchgemeinde bilanziert (Bilanzierung des Nutzwertes).

Grundstücke und Gebäude:

- Kirche mit Untergeschoss usw. und Pfarrhaus (Parz. Nr. 169) an der Buchserstrasse 12 Dielsdorf
- Kapelle und 6 Parkplätze (Parz. Nr. 2505) - Dorfstrasse Niederhasli
- 6 Autoabstellplätze in der Unterniveaugarage der Liegenschaft Parz Nr. 2526 Dorfstrasse Niederhasli

Beteiligungen der Kirchgemeinde

Die Beteiligungen im Sinne der öffentlichen bzw. kirchlichen Aufgaben umfassen Institutionen in einer Rechtsform des öffentlichen Rechts (selbständige öffentlich-rechtliche Anstalt oder Zweckverband) oder in einer Rechtsform des Privatrechts (beispielsweise AG, Stiftung, Verein), an der die Kirchgemeinde als Mitglied oder Trägerin beteiligt ist und die öffentliche bzw. kirchliche Aufgaben erfüllt. Der Beteiligungsspiegel enthält weiterführende Informationen.

Folgende Organisationen, an denen die Kirchgemeinde zu mehr als 50 % beteiligt ist und damit einen beherrschenden Einfluss ausüben kann, werden in der Jahresrechnung nicht erfasst (keine Konsolidierung):

- keine entsprechenden Organisationen

Anhang

Anlagespiegel - Verwaltungsvermögen

	Stand per 01.01.2021	Anschaffungskosten		Stand per 31.12.2021	Stand per 01.01.2021	Planmässige Abschreibungen	Kumulierte Abschreibungen			Stand per 31.12.2021	Buchwert per 31.12.21
		Zugänge (+) Abgänge (-)	Umgliederungen				Ausserplanm. Abschreibungen Wertberichtigungen	Abgänge (+)	Umgliederungen		
Sachanlagen VV											
1404 Hochbauten	1'521'000.00	0.00	0.00	1'521'000.00	-288'990.00	-123'201.00	0.00	0.00	0.00	-412'191.00	1'108'809.00
1407 Anlagen im Bau VV	472'988.15	486'271.45	0.00	959'259.60	0.00	0.00	0.00	0.00	0.00	0.00	959'259.60
Total Sachanlagen VV	1'993'988.15	486'271.45	0.00	2'480'259.60	-288'990.00	-123'201.00	0.00	0.00	0.00	-412'191.00	2'068'068.60
Darlehen											
1446 Darlehen an private Organisationen o. Erwerbszweck	200'000.00	0.00	0.00	200'000.00	0.00	0.00	0.00	0.00	0.00	0.00	200'000.00
Total Darlehen	200'000.00	0.00	0.00	200'000.00	0.00	0.00	0.00	0.00	0.00	0.00	200'000.00
Investitionsbeiträge											
1462 Investitionsbeiträge an Gemeinden u. Zweckverbände	67'929.00	0.00	0.00	67'929.00	-3'396.45	-3'396.45	0.00	0.00	0.00	-6'792.90	61'136.10
1466 Investitionsbeiträge an priv. Org. o. Erwerbszweck	485'101.13	0.00	0.00	485'101.13	-38'808.10	-19'404.04	0.00	0.00	0.00	-58'212.14	426'888.99
1469 Investitionsbeiträge an Anlagen im Bau	0.00	25'807.00	0.00	25'807.00	0.00	0.00	0.00	0.00	0.00	0.00	25'807.00
Total Investitionsbeiträge	553'030.13	25'807.00	0.00	578'837.13	-42'204.55	-22'800.49	0.00	0.00	0.00	-65'005.04	513'832.09
Gesamttotal	2'747'018.28	512'078.45	0.00	3'259'096.73	-331'194.55	-146'001.49	0.00	0.00	0.00	-477'196.04	2'781'900.69

Anhang

Beteiligungsspiegel

Name	Rechtsform	Rechnungs- legungsnorm	Funktion	Tätigkeits- gebiet	Nominalka- pital (100%)	Eigentums- anteil	Stimmanteil Exekutive	Stimmanteil Legislative	Spezifische Risiken	Anschaff- ungswert	Buchwert 31.12.2021
Bilanzierte Beteiligungen im Verwaltungsvermögen											
Keine											
Total Beteiligungen im Verwaltungsvermögen											
Nicht bilanzierte Beteiligungen und Verträge											
Freie Katholische Schulen Zürich	OR	Verein		Bildung	0	0.00%	0.00%	0.83%	-	0.00	
Oekumenisches Kirchen- zentrum Niederglatt	HRM			Seelsorge, Gottesdienst	0	33.00%	33.00%	33.00%	-	700'000.00	

Anhang**Gewährleistungsspiegel / Eventualverpflichtungen**

Name Sitz	Art der Verpflichtung	Datum	Verfallzeit	Verpflichtung Betrag	Eigentümer, wesentl. Miteigentümer	Spezifische zus. Angaben	Zahlungsströme im Rechnungsjahr
Eventualverpflichtungen (Bürgschaften, Garantieverpflichtungen, Defizitgarantien etc.)							
Pensionskasse für Angestellte der römisch-katholischen Kirchen- gemeinden des Kantons Zürich	Vertraglicher Anschluss				Stiftung Pensionskasse für Ange- stellte der römisch-katholischen Kirchgemeinde des Kantons Zürich	Deckungsgrad per 31.12.2020: 100.13% (2021 noch pendent)	229'442.90
Weitere Verpflichtungen (Alllasten, Konventionalstrafen)							
							0.00

Anhang

Rückstellungsspiegel

Kurzfristige Rückstellungen		Stand 01.01.2021	Bildung inkl. Erhöhung (+)	Verwendung (-)	Auflösung (-)	Umbuchung (+/-)	Stand 31.12.2021	Begründung
2050	Mehrleistungen des Personals	18'510.20	0.00	0.00	-5'141.45	0.00	13'368.75	A
2051	Andere Ansprüche des Personals	0.00	0.00	0.00	0.00	0.00	0.00	
2052	Prozesse	0.00	0.00	0.00	0.00	0.00	0.00	
2053	Nicht versicherte Schäden	0.00	0.00	0.00	0.00	0.00	0.00	
2054	Bürgschaften und Garantieleistungen	0.00	0.00	0.00	0.00	0.00	0.00	
2055	Übrige betriebliche Tätigkeit	0.00	0.00	0.00	0.00	0.00	0.00	
2056	Vorsorgeverpflichtungen	0.00	0.00	0.00	0.00	0.00	0.00	
2057	Finanzaufwand	0.00	0.00	0.00	0.00	0.00	0.00	
2058	Investitionsrechnung	0.00	0.00	0.00	0.00	0.00	0.00	
2059	Übrige Rückstellungen	0.00	0.00	0.00	0.00	0.00	0.00	
Total kurzfristige Rückstellungen		18'510.20	0.00	0.00	-5'141.45	0.00	13'368.75	

Begründungen der kurzfristigen Rückstellungen

		Konto ER / IR	Buchwert per 31.12.
A	Ferienguthaben und Gleitzeitsaldi des Personals per 31.12.2021		13'368.75
			0.00
Total kurzfristige Rückstellungen			13'368.75

Anhang

Eigenkapitalnachweis

Veränderungen	Stand per	Umbuchung	Einlage	Fonds	Vorfinanzierungen		Jahresergebnis		Stand per
	01.01.	Jahresergebnis Vorjahr		Entnahme	Einlage	Entnahme	Ertrags- überschuss	Aufwand- überschuss	31.12.
2910 Fonds im Eigenkapital									0.00
Liegenschaftsfonds, Liegenschaft A	0.00		0.00	0.00					0.00
...	0.00		0.00	0.00					0.00
2930 Vorfinanzierungen									0.00
Vorfinanzierung A	0.00				0.00	0.00			0.00
...	0.00				0.00	0.00			0.00
2990 Jahresergebnis									539'924.70
Jahresergebnis	700'600.36	-700'600.36					539'924.70	0.00	539'924.70
2999 Kumulierte Ergebnisse der Vorjahre									7'090'519.31
Kumulierte Ergebnisse der Vorjahre	6'389'918.95	700'600.36							7'090'519.31
Total	7'090'519.31	0.00	0.00	0.00	0.00	0.00	539'924.70	0.00	7'630'444.01

Anhang

Finanzkennzahlen

	Rechnung 2020	Rechnung 2021	Richtwerte*
Anzahl Kirchgemeindemitglieder	10'446	10'328	
Steuerfuss	11%	11%	
Steuerkraft pro Einwohner (eigene Berechnung)	3'065	2'908	
Selbstfinanzierungsgrad	427%	134%	> 100 % ideal 80 - 100 % gut bis vertretbar 50 - 80 % problematisch < 50 % ungenügend
Anteil der Nettoinvestitionen, welche aus eigenen Mitteln finanziert werden können.			
Zinsbelastungsanteil	-0.2%	-0.2%	0 - 4 % gut 4 - 9 % genügend > 9 % schlecht
Anteil des Ertrags, welcher durch den Zinsaufwand gebunden ist.			
Nettoverschuldungsquotient	-151%	-168%	< 100 % gut 100 - 150 % genügend > 150 % schlecht
Anteil der direkten Steuern der natürlichen und juristischen Personen, die erforderlich wären, um die Nettoschulden abzutragen.			
Nettoschuld I pro Einwohnerin und Einwohner	-528	-550	< 0 Fr. Nettovermögen 1 - 1'000 Fr. geringe Verschuldung 1'001 - 2'500 Fr. mittlere Verschuldung 2'501 - 5'000 Fr. hohe Verschuldung > 5'000 Fr. sehr hohe Verschuldung
Verschuldung pro Einwohnerin und Einwohner in Franken.			

* Richtwerte der Konferenz der kantonalen Aufsichtsstellen über die Gemeindefinanzen

Anhang

Kreditrechtliche Angaben

Verpflichtungskredite

Kreditbeschluss						Rechnung 2021						Datum Abrech- nung	Organ	
Datum	Organ	B/N	Kredit Fr.	Konto ER Konto IR	Bezeichnung	Ausgaben kumuliert bis 2020	Einnahmen kumuliert bis 2020	Ausgaben	Einnahmen	Ausgaben kumuliert bis 2021	Einnahmen kumuliert bis 2021			Abweichung bewilligter Kredit
11.06.2018	KGV	B	430'000	3506.5040.01	Projekt Sanierung Kirche Dielsdorf	538'998.10	860.00	486'271.45		1'025'269.55	860.00	6'727'590.45		
24.06.2019	KGV	B	172'000	3506.5040.01	Projekt Sanierung, Nachtragskredit									
30.11.2020	KGV	B	7'150'000	3506.5040.01	Projekt Sanierung Kirche Dielsdorf									
29.11.2021	KGV	B	500'000	3506.5620.01	Investitionsbeitrag Sanierung Eichi			25'807.00		25'807.00		474'193.00		

Jahresrechnung - Details zum Finanzbericht

Erläuterungen zur Erfolgs- und Investitionsrechnung

Generelle Erläuterungen

Abweichungsbegründungen

Die Begründung der wesentlichen Abweichungen der Jahresrechnung im Vergleich zum Budget erfolgen ab einem Betrag von CHF 15'000.00 und 10% Abweichung gegenüber Budget

Erläuterungen zur Erfolgsrechnung

3500 Behörden, Verwaltung, Pfarrei

Konto	Rechnung 2021	Budget 2021	Differenz	
				Löhne (Sekretariat)
3010.00	274'464.70	155'000.00	119'464.70	Nicht budgetierte Stelle Leitungsassistentz, Mehrkosten wegen Krankheitsausfall, Pensumserhöhung Sekretariat Kirchenpflege
3010.09	-21'213.45	0.00	-21'213.45	Erstattung von Lohn des Verwaltungs- und Betriebspersonals Auszahlung Krankentaggelder
3110.00	26'212.40	5'000.00	21'212.40	Anschaffungen Büromobiliar, Maschinen, Geräte DD Neue Einrichtung Büro Kirchenpflegesekretariat und Ersatzbeschaffung Farb-Multifunktionsgerät

3501 Gottesdienst

Konto	Rechnung 2021	Budget 2021	Differenz	
3010.00	266'168.10	470'000.00	-203'831.90	Löhne (inkl. Aushilfen) Budgetierte Stelle wurde nicht besetzt
3010.09	-76'508.55	0.00	-76'508.55	Erstattung von Lohn des Verwaltungs- und Betriebspersonals Auszahlung Krankentaggelder
3050.00	10'881.15	28'000.00	-17'118.85	AG-Beiträge AHV, IV, EO, ALV, Verwaltungskosten Weniger Sozialleistungen wegen tieferen Lohnkosten
4631.00	16'404.10	70'000.00	-53'595.90	Löhne (inkl. Aushilfen) Weniger Rückvergütungen der kantonalen Kirche als in den Vorjahren

3502 Diakonie und Seelsorge

Konto	Rechnung 2021	Budget 2021	Differenz	
				Löhne (Seelsorgehelfer, Sozialarbeiter, Jugendarbeiter, Pastoralassistenten inkl. Aushilfen).
3010.00	240'559.10	358'000.00	-117'440.90	Kündigung Jugendarbeiter, Nichtbesetzung budgetierte Stelle
				AG-Beiträge an Pensionskassen
3052.00	25'534.85	41'000.00	-15'465.15	Tiefere Beiträge durch tiefere Lohnkosten
				Betriebs- und Verbrauchsmaterial NH (Firmung, Erstkommunion, Ministranten, Kindergottesdienst)
3101.11	1'979.75	20'000.00	-18'020.25	Weniger Anlässe wegen Corona-Massnahmen

3503 Bildung

Konto	Rechnung 2021	Budget 2021	Differenz	
				Löhne (Katecheten, HGU etc.)
3010.00	385'334.25	345'000.00	40'334.25	Höhere Stellenprozente aufgrund Mehraufwand im Religionsunterricht
				Beiträge an private Institutionen (Paulus-Akademie)
3636.00	8'300.00	30'000.00	-21'700.00	Zu hoch budgetiert im Vergleich zum Aufwand in den letzten Jahren

3506 Kirchliche Liegenschaften

Konto	Rechnung 2021	Budget 2021	Differenz	
				Unterhalt Hochbauten, Gebäude NH
3144.01	103'046.85	40'000.00	63'046.85	Ungeplante Reparaturen und Unterhaltsarbeiten: Lift, Boden Eingangsbereich und Wohnung

9100 Allgemeine Kirchgemeindesteuern

Konto	Rechnung 2021	Budget 2021	Differenz	
				Einkommenssteuern natürliche Personen früherer Jahre
4000.10	194'859.42	237'000.00	-42'140.58	Budgetierung war zu hoch infolge der Aufteilung der Steuerarten

Konto	Rechnung 2021	Budget 2021	Differenz	
				Passive Steuerauscheidungen Einkommenssteuern natürliche Personen
4000.50	-51'825.00	-70'000.00	18'175.00	Weniger Steuerauscheidungen als geschätzt
				Quellensteuern natürliche Personen
4002.00	106'628.60	50'000.00	56'628.60	Budgetierung war zu tief infolge der Aufteilung der Steuerarten
				Gewinnsteuer juristische Personen Rechnungsjahr
4010.00	354'669.98	320'000.00	34'669.98	Höhere Erträge als erwartet
				Gewinnsteuer juristische Personen früherer Jahre
4010.10	108'662.14	33'000.00	75'662.14	Ausserordentliche Erträge im 2021
9300				Finanzierung der Kantonalkirche und Finanzausgleich
				Beiträge am Kanton
3631.00	466'208.00	400'000.00	66'208.00	Höhere Beiträge wegen höheren Steuereinnahmen
				Unterstützungbeitrag STAF
4631.01	29'172.30	0.00	29'172.30	Übergangsbestimmungen zur Steuervorlage 17, Beträge und Aufteilung wurden am 15.12.2021 vom Synodalrat definiert

Erläuterungen zur Investitionsrechnung

3506 Kirchliche Liegenschaften

Konto	Rechnung 2021	Budget 2021	Differenz	
5620.01	25'807.00	0.00	25'807.00	Investitionsbeiträge an Ref. Kirche Sanierung Eichi NG Nicht budgetiert aber vertraglich gebunden

Erfolgsrechnung

Hauptaufgabenbereiche (Funktionale Gliederung)	Rechnung 2021		Aufwand	Budget 2021		Rechnung 2020	
	Aufwand	Ertrag		Ertrag	Aufwand	Aufwand	Ertrag
Kirchenwesen und religiöse Angelegenheiten							
3500 Behörden, Verwaltung, Pfarrei	680'900.70	1'912.15	593'600.00	2'500.00	551'999.00	181.95	
3501 Gottesdienst	286'898.28	16'434.10	625'000.00	70'500.00	534'664.35	40'988.95	
3502 Diakonie und Seelsorge	400'404.20	61'342.70	657'800.00	80'000.00	439'300.27	26'087.05	
3503 Bildung	494'410.49	0.00	493'800.00	1'000.00	456'419.28	350.00	
3504 Kultur	89'367.35	0.00	112'000.00	1'000.00	83'567.95	425.00	
3506 Kirchliche Liegenschaften	607'592.59	38'263.15	616'100.00	50'000.00	620'482.30	77'464.00	
Soziale Sicherheit							
5330 Leistungen an Pensionierte							
Finanzen und Steuern							
9100 Allgemeine Gemeindesteuern	5'336.56	3'421'740.79	14'000.00	3'303'000.00	8'907.79	3'653'254.45	
9109 Steuerzuteilung Kirchgemeinden Stadt Zürich							
9300 Finanzierung der Kantonalkirche und Finanzausgleich	466'208.00	29'172.30	400'000.00		406'763.00		
9610 Zinsen	6'706.48	8'446.71	11'000.00	14'000.00	6'780.82	10'019.32	
9630 Liegenschaften des Finanzvermögens							
9639 Gewinne, Verluste, Wertberichtigungen auf Liegenschaften FV							
9690 Finanzvermögen, Übriges		20.00					
9710 Rückverteilungen aus CO2-Abgabe		417.45		2'000.00		714.40	
9950 Neutrale Aufwendungen und Erträge							
9951 Zweckgebundene Zuwendungen							
Total Aufwand / Ertrag	3'037'824.65	3'577'749.35	3'523'300.00	3'524'000.00	3'108'884.76	3'809'485.12	
Ertragsüberschuss / Aufwandüberschuss	539'924.70		700.00		700'600.36		
Total	3'577'749.35	3'577'749.35	3'524'000.00	3'524'000.00	3'809'485.12	3'809'485.12	

Funktionale Gliederung		Rechnung 2021		Budget 2021		Rechnung 2020	
		Aufwand	Ertrag	Aufwand	Ertrag	Aufwand	Ertrag
3	KULTUR, SPORT UND FREIZEIT	2'559'573.61	117'952.10	3'098'300.00	205'000.00	2'686'433.15	145'496.95
35	Kirchen und religiöse Angelegenheiten	2'559'573.61	117'952.10	3'098'300.00	205'000.00	2'686'433.15	145'496.95
350	Kirchen und religiöse Angelegenheiten	2'559'573.61	117'952.10	3'098'300.00	205'000.00	2'686'433.15	145'496.95
	<i>Nettoergebnis</i>		2'441'621.51		2'893'300.00		2'540'936.20
3500	Behörden, Verwaltung, Pfarrei	680'900.70	1'912.15	593'600.00	2'500.00	551'999.00	181.95
3000.00	Entschädigungen, Tag- und Sitzungsgelder an Behörden und Kommissionen	89'700.00		93'000.00		90'480.00	
3010.00	Löhne (Sekretariat)	274'464.70		155'000.00		156'640.10	
3010.09	Erstattung von Lohn des Verwaltungs- und Betriebspersonals	-21'213.45					
3040.00	Kinder- und Ausbildungszulagen	945.00		1'000.00		1'620.00	
3050.00	AG-Beiträge AHV, IV, EO, ALV, Verwaltungskosten	18'199.70		14'000.00		13'160.85	
3052.00	AG-Beiträge an Pensionskassen	22'906.80		17'500.00		16'110.00	
3053.00	AG-Beiträge an Unfall- und Personal-Haftpflichtversicherungen	3'176.80		2'500.00		2'122.65	
3054.00	AG-Beiträge an Familienausgleichskasse	3'487.45		2'700.00		2'467.80	
3055.00	AG-Beiträge an Krankentaggeldversicherungen	3'583.15		900.00		804.65	
3090.00	Aus- und Weiterbildung des Personals (Kurse, Honorare externe Referenten)	1'542.40		5'000.00		1'201.20	
3091.00	Personalwerbung	380.00					
3099.00	Übriger Personalaufwand (Personalanlässe, -geschenke etc.)	7'437.55		5'000.00		6'635.15	
3100.00	Büromaterial DD (inkl. Toner)	6'578.40		8'000.00		6'697.05	
3100.01	Büromaterial NH (inkl. Toner)	4'465.55		5'000.00		3'002.05	
3101.00	Betriebs- und Verbrauchsmaterial DD (Benzin etc.)	914.30		1'000.00		148.05	
3101.01	Betriebs- und Verbrauchsmaterial NH (Benzin etc.)	264.55		2'000.00		120.20	
3102.00	Drucksachen, Publikationen DD	15'096.85		15'000.00		9'919.70	

Funktionale Gliederung	Rechnung 2021		Budget 2021		Rechnung 2020	
	Aufwand	Ertrag	Aufwand	Ertrag	Aufwand	Ertrag
3102.01 Drucksachen, Publikationen NH	12'951.90		15'000.00		8'341.40	
3103.00 Fachliteratur, Zeitschriften DD	1'266.00		1'500.00		1'442.80	
3103.01 Fachliteratur, Zeitschriften NH	860.00		1'500.00		766.00	
3110.00 Anschaffungen Büromobiliar, Maschinen, Geräte DD	26'212.40		5'000.00		6'487.50	
3110.01 Anschaffungen Büromobiliar, Maschinen, Geräte NH	172.85		5'000.00			
3113.00 Anschaffung Hardware DD	4'814.30		2'000.00		4'561.00	
3113.01 Anschaffung Hardware NH	75.25		2'000.00		1'330.75	
3118.00 Anschaffung immaterielle Anlagen DD	459.70		5'000.00		2'205.35	
3118.01 Anschaffung immaterielle Anlagen NH			5'000.00		175.00	
3119.00 Anschaffung übrige nicht aktivierbare Anlagen			10'000.00		3'957.40	
3130.00 Dienstleistungen Dritter	66'425.80		55'000.00		70'380.85	
3132.00 Honorare externe Berater, Fachexperten (Revision etc.)	800.00		5'000.00		945.00	
3133.00 Informatik-Nutzungsaufwand	2'700.65		12'000.00		3'913.20	
3134.00 Versicherungen	3'635.30		4'000.00		3'832.30	
3137.00 Steuern und Abgaben (Verkehrsabgaben)	918.00		2'000.00		878.00	
3150.00 Unterhalt Büromobiliar, Maschinen, Geräte DD	571.75		8'000.00		1'364.50	
3150.01 Unterhalt Büromobiliar, Maschinen, Geräte NH	236.90		5'000.00		1'264.00	
3151.00 Unterhalt Fahrzeuge	1'054.15		4'000.00		245.75	
3158.00 Unterhalt immaterielle Anlagen (Software-Lizenzen)	6'737.95		500.00		1'129.05	
3170.00 Reisekosten und Spesen (Personal)	3'515.05		3'000.00		1'817.20	
3170.01 Repräsentationskosten	669.60		500.00		359.45	
3612.10 Entschädigungen für Steuerbezug natürliche Personen	94'372.92		95'000.00		94'450.05	
3612.11 Entschädigungen für Steuerbezug juristische Personen	20'520.48		20'000.00		31'023.00	
4240.00 Übriger Entgelte Bezugsprovision Quellensteuerabzug		77.30		500.00		27.25
4260.00 Rückerstattungen Dritter		1'834.85		2'000.00		154.70

Funktionale Gliederung		Rechnung 2021		Budget 2021		Rechnung 2020	
		Aufwand	Ertrag	Aufwand	Ertrag	Aufwand	Ertrag
3501	Gottesdienst	286'898.28	16'434.10	625'000.00	70'500.00	534'664.35	40'988.95
3010.00	Löhne (inkl. Aushilfen)	266'168.10		470'000.00		431'075.70	
3010.09	Erstattung von Lohn des Verwaltungs- und Betriebspersonals	-76'508.55				-12'908.85	
3040.00	Kinder- und Ausbildungszulagen	1'050.00		2'000.00		1'800.00	
3050.00	AG-Beiträge AHV, IV, EO, ALV, Verwaltungskosten	10'881.15		28'000.00		23'638.75	
3052.00	AG-Beiträge an Pensionskassen	27'387.35		40'000.00		36'993.90	
3053.00	AG-Beiträge an Unfall- und Personal-Haftpflichtversicherungen	1'761.25		6'000.00		4'261.60	
3054.00	AG-Beiträge an Familienausgleichskasse	2'046.75		5'500.00		4'634.15	
3055.00	AG-Beiträge an Krankentaggeldversicherungen	2'157.45		5'000.00		1'726.90	
3090.00	Aus- und Weiterbildung des Personals			10'000.00		500.00	
3091.00	Personalwerbung (Stelleninserate)	3'800.00		3'000.00		4'560.00	
3099.00	Übriger Personalaufwand (Personalanlässe, -geschenke)	807.90		5'000.00		1'367.45	
3101.00	Betriebs- und Verbrauchsmaterial (Sakralien, Kerzen, Blumen)	34'717.28		26'000.00		20'524.65	
3103.00	Fachliteratur, Zeitschriften	325.00		1'500.00		724.70	
3112.00	Anschaffung Kleider, Wäsche	196.60		3'000.00			
3152.00	Unterhalt Kleider	4'511.80		3'000.00		2'055.40	
3170.00	Reisekosten und Spesen (ohne Ministranten)	7'596.20		15'000.00		13'710.00	
3636.00	Beiträge an Fremdsprachenseelsorge			2'000.00			
4240.00	Benützungsgebühren und Dienstleistungen		30.00		500.00		35.00
4631.00	Beiträge der Zentralkasse		16'404.10		70'000.00		40'953.95
3502	Diakonie und Seelsorge	400'404.20	61'342.70	657'800.00	80'000.00	439'300.27	26'087.05
3010.00	Löhne (Seelsorgehelfer, Sozialarbeiter, Jugendarbeiter, Pastoralassistenten inkl. Aushilfen)	240'559.10		358'000.00		293'092.40	
3010.09	Erstattung von Lohn des Verwaltungs- und Betriebspersonals					-26'601.65	
3040.00	Kinder- und Ausbildungszulagen	38.65		1'000.00		55.90	

Funktionale Gliederung	Rechnung 2021		Budget 2021		Rechnung 2020	
	Aufwand	Ertrag	Aufwand	Ertrag	Aufwand	Ertrag
3050.00 AG-Beiträge AHV, IV, EO, ALV, Verwaltungskosten	15'510.25		20'500.00		17'529.00	
3052.00 AG-Beiträge an Pensionskassen	25'534.85		41'000.00		31'627.65	
3053.00 AG-Beiträge an Unfall- und Personal-Haftpflichtversicherungen	2'689.45		4'800.00		2'845.50	
3054.00 AG-Beiträge an Familienausgleichskasse	2'894.05		3'800.00		3'283.15	
3055.00 AG-Beiträge an Krankentaggeldversicherungen	2'882.85		2'400.00		1'426.85	
3090.00 Aus- und Weiterbildung des Personals (Kurse, externe Referenten)	2'766.00		5'500.00		5'603.00	
3091.00 Personalwerbung			2'300.00		1'140.00	
3099.00 Übriger Personalaufwand (Personalanlässe, -geschenke)	575.85		1'000.00		617.75	
3101.00 Betriebs- und Verbrauchsmaterial DD (Jugendarbeit)	951.80		10'000.00		1'475.15	
3101.01 Betriebs- und Verbrauchsmaterial NH (Jugendarbeit)	2'359.65		12'000.00		2'132.40	
3101.02 Betriebs- und Verbrauchsmaterial Spitalseelsorge	1'089.95		500.00		479.50	
3101.10 Betriebs- und Verbrauchsmaterial DD (Firmung, Erstkommunion, Ministranten, Kindergottesdienst)	11'747.85		20'000.00		6'336.25	
3101.11 Betriebs- und Verbrauchsmaterial NH (Firmung, Erstkommunion, Ministranten, Kindergottesdienst)	1'979.75		20'000.00		3'491.23	
3102.00 Drucksachen, Publikationen	515.35		5'000.00		3'207.50	
3103.00 Fachliteratur, Zeitschriften	326.00		1'000.00		986.78	
3110.01 Anschaffungen Büromobiliar, Maschinen NH	1'231.75		2'000.00			
3113.00 Anschaffung Hardware DD	521.30		4'000.00			
3118.00 Anschaffung immaterielle Anlagen (Software, Lizenzen)			3'000.00			
3130.00 Dienstleistungen Dritter DD (Telefon etc.)	465.20		6'000.00		375.10	
3130.01 Dienstleistungen Dritter NH (Telefon etc.)	942.00		2'000.00		1'069.25	
3170.00 Reisekosten und Spesen (Personal etc.)	309.65		2'000.00		3'493.45	

Funktionale Gliederung		Rechnung 2021		Budget 2021		Rechnung 2020	
		Aufwand	Ertrag	Aufwand	Ertrag	Aufwand	Ertrag
3171.00	Pfarrveranstaltungen DD (Pfarrveranstaltungen, Pilgerreise etc.)	8'622.15		23'000.00		3'463.86	
3171.01	Pfarrveranstaltungen NH (Pfarrveranstaltungen, Pilgerreise etc.)	4'842.45		15'000.00		4'093.70	
3171.10	Exkursionen, Lager DD (Firmreise, -weekend, Mini-Lager, Jugendreise)	618.50		15'000.00		203.85	
3171.11	Exkursionen, Lager NH (Firmreise, -weekend, Mini-Lager, Jugendreise)	19'529.80		20'000.00		17'897.70	
3636.00	Beiträge an private Institutionen (Blauring, Bsuechsdienst etc.)	19'985.00		22'000.00		24'975.00	
3637.00	Beiträge an private Haushalte	415.00					
3638.00	Beiträge an Personen im Ausland	30'500.00		35'000.00		35'000.00	
4250.00	Benützungsgebühren, Verkaufserlöse DD (Pfarrveranstaltungen, Firmreise etc.)		300.00		13'000.00		533.70
4250.01	Benützungsgebühren, Verkaufserlöse NH (Pfarrveranstaltungen, Firmreise etc.)		6'490.00		10'000.00		6'810.50
4260.00	Rückerstattungen Dritter		991.70		3'000.00		1'701.35
4632.00	Beiträge von Kirchgemeinden an Spitalseelsorge		53'561.00		54'000.00		17'041.50
3503	Bildung	494'410.49		493'800.00	1'000.00	456'419.28	350.00
3010.00	Löhne (Katecheten, HGU etc.)	385'334.25		345'000.00		352'923.75	
3040.00	Kinder- und Ausbildungszulagen	2'170.25		1'500.00		1'179.20	
3050.00	AG-Beiträge AHV, IV, EO, ALV, Verwaltungskosten	23'771.90		22'000.00		20'894.35	
3052.00	AG-Beiträge an Pensionskassen	37'569.70		35'000.00		32'379.45	
3053.00	AG-Beiträge an Unfall- und Personal-Haftpflichtversicherungen	4'187.95		4'000.00		3'668.05	
3054.00	AG-Beiträge an Familienausgleichskasse	4'434.30		4'000.00		3'918.35	
3055.00	AG-Beiträge an Krankentaggeldversicherungen	5'982.85		2'600.00		2'444.30	
3090.00	Aus- und Weiterbildung des Personals (Kurse, externe Referenten)	1'280.00		8'000.00		1'389.80	
3099.00	Übriger Personalaufwand (Personalanlässe, -geschenke)	1'068.20		1'500.00		1'175.35	
3101.00	Betriebs- und Verbrauchsmaterial DD (Anlässe)	315.55		1'000.00		185.25	

Funktionale Gliederung		Rechnung 2021		Budget 2021		Rechnung 2020	
		Aufwand	Ertrag	Aufwand	Ertrag	Aufwand	Ertrag
3101.01	Betriebs- und Verbrauchsmaterial NH (Anlässe)	22.80		4'000.00		479.45	
3104.00	Lehrmittel DD (Schulmaterial, Auslagen Projekte etc.)	2'413.34		5'000.00		7'135.65	
3104.01	Lehrmittel NH (Schulmaterial, Auslagen Projekte etc.)	3'216.45		2'000.00		3'901.98	
3130.00	Dienstleistungen Dritter (Porti etc.)	339.40		200.00		110.30	
3170.00	Reisekosten und Spesen (Personal etc.)	12'474.50		15'000.00		13'814.05	
3171.00	Exkursionen DD (Ausflüge etc.)	149.60		5'000.00		269.25	
3171.01	Exkursionen NH (Ausflüge etc.)	102.00		5'000.00		61.00	
3631.00	Beiträge an Kanton (Berufsbildungsfonds)	1'277.45		3'000.00		1'389.75	
3636.00	Beiträge an private Institutionen (Paulus-Akademie)	8'300.00		30'000.00		9'100.00	
4260.00	Rückerstattungen Dritter				1'000.00		350.00
3504	Kultur	89'367.35		112'000.00	1'000.00	83'567.95	425.00
3010.00	Löhne (Organisten, Chorleiter)	83'476.65		80'000.00		72'001.50	
3050.00	AG-Beiträge AHV, IV, EO, ALV, Verwaltungskosten	2'608.80		2'500.00		2'073.80	
3052.00	AG-Beiträge an Pensionskassen	498.75		1'000.00		857.40	
3053.00	AG-Beiträge an Unfall- und Personal-Haftpflichtversicherungen	458.70		1'000.00		378.20	
3054.00	AG-Beiträge an Familienausgleichskasse	489.30		500.00		390.90	
3055.00	AG-Beiträge an Krankentaggeldversicherungen	995.05		500.00		458.25	
3099.00	Übriger Personalaufwand			500.00		60.00	
3101.00	Betriebs-, Verbrauchsmaterial (Auslagen Pauli-Singers etc.)	270.10		10'000.00		86.15	
3130.00	Dienstleistungen Dritter (Externe Organisten, Kirchenmusiker)	450.00		11'000.00		3'290.00	
3161.00	Mieten, Benützungskosten Mobilien (Musikinstrumente)			2'000.00			
3170.00	Reisekosten und Spesen (Personal)	120.00		1'000.00		90.00	
3612.00	Entschädigungen an Gemeinden und Zweckverbände (Spitalmusik)			2'000.00		3'881.75	
4260.00	Rückerstattungen Dritter				1'000.00		425.00

Funktionale Gliederung		Rechnung 2021		Budget 2021		Rechnung 2020	
		Aufwand	Ertrag	Aufwand	Ertrag	Aufwand	Ertrag
3506	Kirchliche Liegenschaften	607'592.59	38'263.15	616'100.00	50'000.00	620'482.30	77'464.00
3010.00	Löhne (Sakristane, Hauswarte inkl. Aushilfen)	163'243.75		165'000.00		170'954.25	
3040.00	Kinder- und Ausbildungszulagen	3'600.00		3'600.00		3'600.00	
3050.00	AG-Beiträge AHV, IV, EO, ALV, Verwaltungskosten	10'598.25		11'000.00		10'582.75	
3052.00	AG-Beiträge an Pensionskassen	15'961.20		16'500.00		15'204.00	
3053.00	AG-Beiträge an Unfall- und Personal-Haftpflichtversicherungen	1'792.70		2'000.00		1'740.90	
3054.00	AG-Beiträge an Familienausgleichskasse	1'977.65		2'000.00		1'982.10	
3055.00	AG-Beiträge an Krankentaggeldversicherungen	2'510.85		1'200.00		1'063.20	
3090.00	Aus- und Weiterbildung des Personals (Kurse)			2'000.00		814.00	
3099.00	Übriger Personalaufwand (Personalanlässe, -geschenke)			500.00		15.35	
3101.00	Betriebs- und Verbrauchsmaterial (Reinigungsmaterial, Blumenschmuck, Werkzeuge)	7'065.25		8'000.00		11'267.45	
3111.00	Anschaffung Apparate, Maschinen, Geräte, Fahrzeuge und Werkzeuge	2'828.85		8'000.00		14'698.75	
3120.00	Ver- und Entsorgung Liegenschaften DD	33'295.30		33'000.00		29'078.25	
3120.01	Ver- und Entsorgung Liegenschaften NH	14'155.75		24'000.00		20'521.05	
3120.02	Ver- und Entsorgung Liegenschaften NW	1'750.65		2'000.00		172.65	
3130.00	Dienstleistungen Dritter (Telefon, Porti, Externe etc.)	17'691.80		25'000.00		10'253.20	
3134.00	Versicherungen	12'532.30		15'000.00		13'422.90	
3144.00	Unterhalt Hochbauten, Gebäude DD	16'593.05		20'000.00		13'087.15	
3144.01	Unterhalt Hochbauten, Gebäude NH	103'046.85		40'000.00		39'984.90	
3144.02	Unterhalt Hochbauten, Gebäude NW			2'000.00		150.00	
3151.00	Unterhalt Mobiliar, Maschinen, Geräte, Fahrzeuge, Orgel, Glocken	2'814.30		5'000.00		20'155.15	
3160.00	Mieten und Benützungskosten	21'655.00		20'000.00		21'710.00	
3170.00	Repräsentationskosten und Spesen			4'000.00		600.20	
3300.40	Planmässige Abschreibungen Hochbauten VV	123'201.00		136'900.00		136'890.00	

Funktionale Gliederung		Rechnung 2021		Budget 2021		Rechnung 2020	
		Aufwand	Ertrag	Aufwand	Ertrag	Aufwand	Ertrag
3612.00	Entschädigungen an Gemeinden (Betriebskosten Ref. Kirchgde)	28'477.60		50'000.00		59'733.60	
3660.20	Planmässige Abschreibungen Investitionsbeiträge an Gemeinden und Zweckverbände	3'396.45				3'396.45	
3660.60	Planmässige Abschreibungen Investitionsbeiträge an private Organisationen ohne Erwerbszweck	19'404.04		19'400.00		19'404.05	
4260.00	Rückerstattungen Dritter		4'659.90		4'000.00		
4470.00	Mietzinse Wohnungen, Parkplätze		30'387.00		40'000.00		72'614.00
4472.00	Vergütung für Benützungen (Saalmieten, Lokale)		3'216.25		6'000.00		4'850.00
9	FINANZEN UND STEUERN	1'018'175.74	3'459'797.25	425'700.00	3'319'000.00	1'123'051.97	3'663'988.17
91	Steuern	5'336.56	3'421'740.79	14'000.00	3'303'000.00	8'907.79	3'653'254.45
910	Steuern	5'336.56	3'421'740.79	14'000.00	3'303'000.00	8'907.79	3'653'254.45
	<i>Nettoergebnis</i>	<i>3'416'404.23</i>		<i>3'289'000.00</i>		<i>3'644'346.66</i>	
9100	Allgemeine Kirchgemeindesteuern	5'336.56	3'421'740.79	14'000.00	3'303'000.00	8'907.79	3'653'254.45
3181.01	Tatsächliche Forderungsverluste Steuern natürliche Personen	3'828.23		10'000.00		1'754.22	
3181.02	Tatsächliche Forderungsverluste Steuern juristische Personen	1'508.33		4'000.00		7'153.57	
4000.00	Einkommenssteuern natürliche Personen Rechnungsjahr		2'076'078.91		2'100'000.00		2'084'589.97
4000.10	Einkommenssteuern natürliche Personen früherer Jahre		194'859.42		237'000.00		179'145.93
4000.20	Nachsteuern Einkommenssteuern natürliche Personen		9'596.71		20'000.00		6'169.32
4000.40	Aktive Steuerauscheidungen Einkommenssteuern natürliche Personen		62'493.90		60'000.00		80'068.70
4000.50	Passive Steuerauscheidungen Einkommenssteuern natürliche Personen		-51'825.00		-70'000.00		-39'385.20
4001.00	Vermögenssteuer natürliche Personen Rechnungsjahr		351'086.29		320'000.00		321'806.18

Funktionale Gliederung	Rechnung 2021		Budget 2021		Rechnung 2020	
	Aufwand	Ertrag	Aufwand	Ertrag	Aufwand	Ertrag
4001.10		62'167.43		70'000.00		70'532.13
4001.20		7'467.61		20'000.00		1'673.99
4001.40		18'540.70		15'000.00		20'064.75
4001.50		-12'484.00		-10'000.00		-6'279.00
4002.00		106'628.60		50'000.00		51'764.20
4010.00		354'669.98		320'000.00		453'232.02
4010.10		108'662.14		33'000.00		7'575.33
4010.20		104.87		1'000.00		828.03
4010.40		77'698.15		80'000.00		368'874.35
4010.50		-11'621.70		-6'000.00		-28'007.40
4011.00		50'436.57		50'000.00		44'597.83
4011.10		6'596.36		3'000.00		4'631.52
4011.20		46.35				-3.55
4011.40		11'660.75		10'000.00		35'246.25
4011.50		-1'123.25				-3'870.90
93	Finanz- und Lastenausgleich	466'208.00	29'172.30	400'000.00		406'763.00
930	Finanz- und Lastenausgleich	466'208.00	29'172.30	400'000.00		406'763.00
	<i>Nettoergebnis</i>		<i>437'035.70</i>		<i>400'000.00</i>	<i>406'763.00</i>
9300	Finanzierung der Kantonalkirche und Finanzausgleich	466'208.00	29'172.30	400'000.00		406'763.00

Funktionale Gliederung		Rechnung 2021		Budget 2021		Rechnung 2020	
		Aufwand	Ertrag	Aufwand	Ertrag	Aufwand	Ertrag
3631.00	Beiträge an Kanton	466'208.00		400'000.00		406'763.00	
4631.01	Unterstützungsbeitrag STAF		29'172.30				
96	Vermögens- und Schuldenverwaltung	6'706.48	8'466.71	11'000.00	14'000.00	6'780.82	10'019.32
961	Zinsen	6'706.48	8'446.71	11'000.00	14'000.00	6'780.82	10'019.32
	<i>Nettoergebnis</i>	<i>1'740.23</i>		<i>3'000.00</i>		<i>3'238.50</i>	
9610	Zinsen	6'706.48	8'446.71	11'000.00	14'000.00	6'780.82	10'019.32
3181.01	Abschreibungen und Erlasse Zinsen Steuern natürliche Personen	713.20		2'000.00		606.33	
3181.02	Abschreibungen und Erlasse Zinsen Steuern juristische Personen	24.94		1'000.00		221.71	
3400.00	Verzinsung laufende Verbindlichkeiten	1'617.80		2'000.00		1'600.00	
3499.10	Vergütungszinsen auf Steuern natürliche Personen	3'913.46		5'000.00		3'529.96	
3499.11	Vergütungszinsen auf Steuern juristische Personen	437.08		1'000.00		822.82	
4400.00	Zinsen flüssige Mittel (Post- und Bankkonten)		0.25				
4401.00	Zinsen Forderungen und Kontokorrente						0.20
4401.10	Zinsen auf Steuerforderungen NP		6'386.11		12'000.00		7'241.86
4401.11	Zinsen auf Steuerforderungen JP		600.35		1'000.00		1'317.26
4450.00	Erträge aus Darlehen VV		1'460.00		1'000.00		1'460.00
969	Finanzvermögen, Übriges		20.00				
	<i>Nettoergebnis</i>	<i>20.00</i>					
9690	Finanzvermögen, Übriges		20.00				
4499.00	Übriger Finanzertrag		20.00				
97	Rückverteilungen		417.45		2'000.00		714.40
971	Rückverteilungen aus CO2-Abgabe		417.45		2'000.00		714.40
	<i>Nettoergebnis</i>	<i>417.45</i>		<i>2'000.00</i>		<i>714.40</i>	

Funktionale Gliederung		Rechnung 2021		Budget 2021		Rechnung 2020	
		Aufwand	Ertrag	Aufwand	Ertrag	Aufwand	Ertrag
9710	Rückverteilungen aus CO2-Abgabe		417.45		2'000.00		714.40
4699.10	Rückverteilung CO2-Abgabe		417.45		2'000.00		714.40
99	Nicht aufgeteilte Posten	539'924.70		700.00		700'600.36	
999	Abschluss	539'924.70		700.00		700'600.36	
	Nettoergebnis		539'924.70		700.00		700'600.36
9999	Abschluss	539'924.70		700.00		700'600.36	
9000.00	Ertragsüberschuss	539'924.70		700.00		700'600.36	
		3'577'749.35	3'577'749.35	3'524'000.00	3'524'000.00	3'809'485.12	3'809'485.12
	Gesamtergebnis	3'577'749.35	3'577'749.35	3'524'000.00	3'524'000.00	3'809'485.12	3'809'485.12

Funktionale Gliederung		Rechnung 2021		Budget 2021		Rechnung 2020	
		Ausgaben	Einnahmen	Ausgaben	Einnahmen	Ausgaben	Einnahmen
3	KULTUR, SPORT UND FREIZEIT	512'078.45		520'000.00		202'506.00	860.00
35	Kirchen und religiöse Angelegenheiten	512'078.45		520'000.00		202'506.00	860.00
350	Kirchen und religiöse Angelegenheiten	512'078.45		520'000.00		202'506.00	860.00
	<i>Nettoinvestition</i>		512'078.45		520'000.00		201'646.00
3506	Kirchliche Liegenschaften	512'078.45		520'000.00		202'506.00	860.00
5040.01	Projektierung Sanierung Kirche Dielsdorf	486'271.45		500'000.00		144'977.00	
5620.00	Investitionsbeiträge an Ref. Kirche Sanierung und Neugestaltung Eichi NG			20'000.00		57'529.00	
5620.01	Investitionsbeiträge an Ref. Kirche Sanierung Eichi NG	25'807.00					
6370.00	Investitionsbeiträge von privaten Haushalten						860.00
9	FINANZEN UND STEUERN		512'078.45		520'000.00	860.00	202'506.00
99	Nicht aufgeteilte Posten		512'078.45		520'000.00	860.00	202'506.00
999	Abschluss		512'078.45		520'000.00	860.00	202'506.00
	<i>Nettoinvestition</i>	512'078.45		520'000.00		201'646.00	
9999	Abschluss		512'078.45		520'000.00	860.00	202'506.00
5900.00	Passivierung der Einnahmen					860.00	
6900.00	Aktivierte Ausgaben		512'078.45		520'000.00		202'506.00
		512'078.45	512'078.45	520'000.00	520'000.00	203'366.00	203'366.00
	Nettoinvestition	512'078.45	512'078.45	520'000.00	520'000.00	203'366.00	203'366.00

		Eröffnungsbilanz 01.01.21	Zunahme	Abnahme	Bilanz 31.12.21
1	Aktiven	7'511'889.22	7'140'720.55	-6'574'427.70	8'078'182.07
10	Finanzvermögen (FV)	5'096'065.49	6'628'642.10	-6'428'426.21	5'296'281.38
100	Flüssige Mittel und kurzfristige Geldanlagen	3'550'352.10	5'313'348.55	-4'702'929.24	4'160'771.41
1000	Kasse	2'985.40	16'095.00	-18'268.35	812.05
1000.00	Kasse Pfarramt St. Paulus Dielsdorf	2'007.60	3'990.00	-5'466.05	531.55
1000.01	Kasse Pfarrei St.Christophorus Niederhasli	977.80	12'105.00	-12'802.30	280.50
1001	Post	9'060.62	18'812.85	-17'669.80	10'203.67
1001.00	Postcheck-Konto Nr. 80-45250-6 Pfarramt St. Paulus Dielsdorf	4'874.80	6'441.70	-6'422.40	4'894.10
1001.01	Postcheck-Konto Nr. 80-35551-7 Pfarrei St.Christophorus N'hasli	4'185.82	12'371.15	-11'247.40	5'309.57
1002	Bank	3'538'306.08	5'278'440.70	-4'666'991.09	4'149'755.69
1002.00	ZKB Zürich-Affoltern Kontokorrent 1108-0007.886	2'890'311.52	2'727'601.58	-2'170'621.44	3'447'291.66
1002.01	BSK (Bez. Sparkasse) Dielsdorf Kontokorrent 20 5.023.400.05	647'994.56	2'550'839.12	-2'496'369.65	702'464.03
101	Forderungen	1'522'680.99	1'288'423.55	-1'702'464.57	1'108'639.97
1010	Forderungen aus Lieferungen und Leistungen gegenüber Dritten	17'845.95	24'074.55	-41'240.85	679.65
1010.00	Forderungen (Debitoren)	17'845.95	24'074.55	-41'240.85	679.65
1012	Steuerforderungen	635'476.56	622'098.02	-685'586.19	571'988.39
1012.00	Forderungen allgemeine Kirchgemeindesteuern	635'476.56	622'098.02	-685'586.19	571'988.39
1013	Anzahlungen an Dritte	388.85	750.60	-1'139.45	
1013.10	Lohnvorschüsse	388.85	750.60	-1'139.45	
1016	Vorschüsse für vorläufige Verwaltungsausgaben		2'773.54	-1'000.00	1'773.54
1016.00	Vorschüsse für Exkursionen und Lager		2'773.54	-1'000.00	1'773.54

	Eröffnungsbilanz 01.01.21	Zunahme	Abnahme	Bilanz 31.12.21	
1019	Übrige Forderungen	868'969.63	638'726.84	-973'498.08	534'198.39
1019.00	Mietzinsdepots	4'998.50		-4'998.50	
1019.10	Guthaben bei Sozialversicherungsanstalt		115'205.75	-104'528.45	10'677.30
1019.11	Guthaben bei Personalvorsorgeeinrichtungen		33'725.15		33'725.15
1019.12	Guthaben bei Kranken- und Unfallversicherungen		1'254.00		1'254.00
1019.91	Steuerablieferungen Gemeinden (Ausstände Ende Jahr) ab 2020	863'971.13	488'541.94	-863'971.13	488'541.94
104	Aktive Rechnungsabgrenzungen (RA)	3'732.40	170.00	-3'732.40	170.00
1040	Aktive RA Personalaufwand	2'042.40		-2'042.40	
1040.00	Aktive RA Personalaufwand	2'042.40		-2'042.40	
1041	Aktive RA Sach- und übriger Betriebsaufwand	1'690.00	170.00	-1'690.00	170.00
1041.00	Aktive RA Sach- und übriger Betriebsaufwand (31)	1'690.00	170.00	-1'690.00	170.00
106	Vorräte und angefangene Arbeiten	19'300.00	26'700.00	-19'300.00	26'700.00
1061	Roh- und Hilfsmaterial	19'300.00	26'700.00	-19'300.00	26'700.00
1061.00	Vorräte Heizöl	19'300.00	26'700.00	-19'300.00	26'700.00
14	Verwaltungsvermögen (VV)	2'415'823.73	512'078.45	-146'001.49	2'781'900.69
140	Sachanlagen Verwaltungsvermögen	1'704'998.15	486'271.45	-123'201.00	2'068'068.60
1404	Hochbauten	1'232'010.00		-123'201.00	1'108'809.00
1404.90	Hochbauten (HRM1)	1'232'010.00		-123'201.00	1'108'809.00
1407	Anlagen im Bau VV	472'988.15	486'271.45		959'259.60
1407.00	Anlagen im Bau allgemeiner Haushalt	472'988.15	486'271.45		959'259.60
144	Darlehen	200'000.00			200'000.00
1446	Darlehen an private Organisationen ohne Erwerbszweck	200'000.00			200'000.00
1446.00	Darlehen an private Organisationen ohne Erwerbszweck (rückzahlbare Darlehen Stiftung)	200'000.00			200'000.00

		Eröffnungsbilanz 01.01.21	Zunahme	Abnahme	Bilanz 31.12.21
146	Investitionsbeiträge	510'825.58	25'807.00	-22'800.49	513'832.09
1462	Investitionsbeiträge an Gemeinden und Zweckverbände	64'532.55		-3'396.45	61'136.10
1462.00	Investitionsbeiträge an Gemeinden und Zweckverbände	67'929.00			67'929.00
1462.09	WB Investitionsbeiträge an Gemeinden und Zweckverbände	-3'396.45		-3'396.45	-6'792.90
1466	Investitionsbeiträge an private Organisationen ohne Erwerbszweck	446'293.03		-19'404.04	426'888.99
1466.00	Investitionsbeiträge an die Pfarrkirchenstiftung	485'101.13			485'101.13
1466.09	WB Investitionsbeiträge an die Pfarrkirchenstiftung	-38'808.10		-19'404.04	-58'212.14
1469	Investitionsbeiträge an Anlagen im Bau		25'807.00		25'807.00
1469.00	Investitionsbeiträge an Anlagen im Bau		25'807.00		25'807.00
2	Passiven	-7'511'889.22	-12'144'897.06	11'578'604.21	-8'078'182.07
20	Fremdkapital (FK)	-421'369.91	-10'904'372.00	10'878'003.85	-447'738.06
200	Laufende Verbindlichkeiten	-399'711.15	-10'903'438.65	10'869'713.84	-433'435.96
2000	Laufende Verbindlichkeiten aus Lieferungen und Leistungen von Dritten	-271'727.85	-2'475'090.80	2'431'966.50	-314'852.15
2000.00	Kreditoren-Sammelkonto FIS	-250'462.60	-1'994'303.70	1'929'914.15	-314'852.15
2000.01	Kreditoren Steuerablieferung (ab 2021)	-21'265.25		21'265.25	
2000.10	Sozialversicherungen (AHV)		-145'527.60	145'527.60	
2000.11	Personalvorsorgeeinrichtungen		-241'038.40	241'038.40	
2000.12	Unfallversicherung		-22'270.00	22'270.00	
2000.13	Krankentaggeldversicherung		-22'666.20	22'666.20	
2000.14	Sozialversicherungen (ALV)		-28'285.20	28'285.20	
2000.15	Sozialversicherungen (FAK)		-16'425.60	16'425.60	
2000.16	Quellensteuern		-4'574.10	4'574.10	
2002	Steuern	-88'826.08	-159'610.82	135'166.14	-113'270.76
2002.00	Verpflichtungen aus allgem. Kirchgemeindesteuern (Minus-Restanzen)	-88'826.08	-159'610.82	135'166.14	-113'270.76

		Eröffnungsbilanz 01.01.21	Zunahme	Abnahme	Bilanz 31.12.21
2005	Interne Kontokorrente (Abrechnungskonten)	-38'557.22	-8'268'737.03	8'302'581.20	-4'713.05
2005.00	Abrechnungskonto Lohnverarbeitung		-1'558'853.25	1'558'853.25	
2005.11	Kreditoren-Zahlungsausgleichskonto FIS		-1'917'282.35	1'917'282.35	
2005.12	Kreditoren-Zahlungsausgleichskonto Lohn	-11'457.70	-1'352'986.90	1'364'444.60	
2005.13	Abrechnungskonto Steuereingänge Gemeinden	-27'099.52	-3'423'754.08	3'446'853.60	-4'000.00
2005.14	Abrechnungskonto verschiedenes		-15'860.45	15'147.40	-713.05
2006	Depotgelder und Kautionen	-600.00			-600.00
2006.00	Mietzinskautionen	-600.00			-600.00
204	Passive Rechnungsabgrenzungen (RA)	-3'148.56	-933.35	3'148.56	-933.35
2040	Passive RA Personalaufwand	-843.35		843.35	
2040.00	Passive RA Personalaufwand	-843.35		843.35	
2041	Passive RA Sach- und übriger Betriebsaufwand	-558.21	-933.35	558.21	-933.35
2041.00	Passive RA Sach- und übriger Betriebsaufwand (31)	-558.21	-933.35	558.21	-933.35
2044	Passive RA Finanzaufwand/Finanzertrag	-1'647.00		1'647.00	
2044.00	Passive RA Finanzaufwand/Finanzertrag (34/44)	-1'647.00		1'647.00	
2045	Passive RA übriger betrieblicher Ertrag	-100.00		100.00	
2045.00	Passive RA übriger betrieblicher Ertrag (41/42/43)	-100.00		100.00	
205	Kurzfristige Rückstellungen	-18'510.20		5'141.45	-13'368.75
2050	Kurzfristige Rückstellungen aus Mehrleistungen des Personals	-18'510.20		5'141.45	-13'368.75
2050.00	Kurzfristige Rückstellungen aus Mehrleistungen des Personals	-18'510.20		5'141.45	-13'368.75
29	Eigenkapital (EK)	-7'090'519.31	-1'240'525.06	700'600.36	-7'630'444.01
299	Bilanzüberschuss/-fehlbetrag	-7'090'519.31	-1'240'525.06	700'600.36	-7'630'444.01
2990	Jahresergebnis	-700'600.36	-539'924.70	700'600.36	-539'924.70

		Eröffnungsbilanz 01.01.21	Zunahme	Abnahme	Bilanz 31.12.21
2990.00	Jahresergebnis	-700'600.36	-539'924.70	700'600.36	-539'924.70
2999	Kumulierte Ergebnisse der Vorjahre	-6'389'918.95	-700'600.36		-7'090'519.31
2999.00	Kumulierte Ergebnisse der Vorjahre	-6'389'918.95	-700'600.36		-7'090'519.31
	Gewinn / Verlust		-5'004'176.51	5'004'176.51	